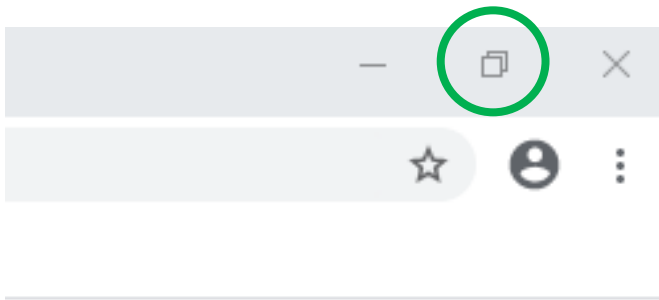



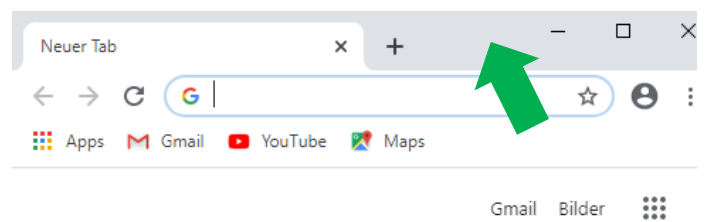
Bildschirmbereiche teilen



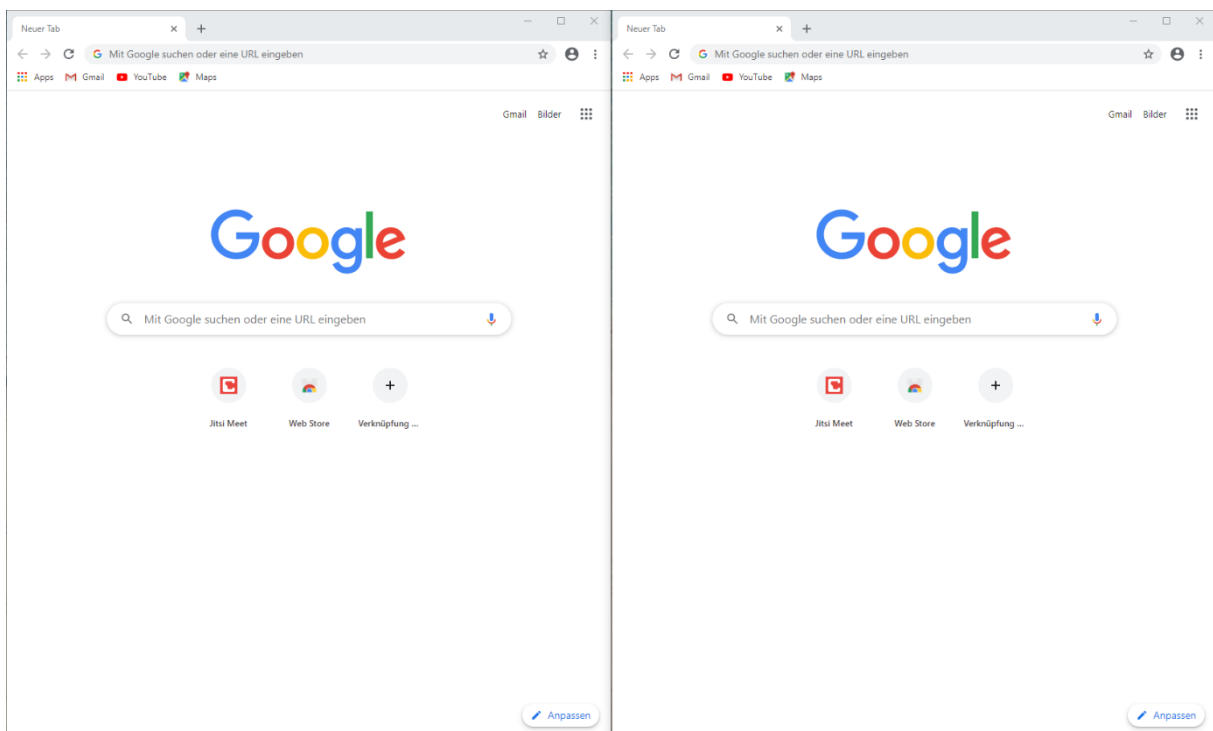
Öffne deinen Browser (Safari, Firefox oder Google Chrome) und klicke auf die **Quadrate** oben rechts.

Gmail Bilder 

Mit **gedrückter linker Maustaste** ziehst du das Fenster mit der Pfeiltaste der Maus in die linke Seite deines Bildschirms. (Mausfeil berührt den Bildschirmrand)



Öffne ein neues Fenster auf deinem Browser und wiederhole den Vorgang, allerdings ziehst du diesmal das Fenster an den rechten Bildschirmrand.



Dein Bildschirm ist jetzt zweigeteilt. So kannst du die Videokonferenz sehen und auch nebenbei an deinem Projekt arbeiten.